


28MM 355X355 CM WDDDC03 (ART3504)



GEDETAILLEERDE ONDERDELENLIJST

-

LISTE D'INVENTAIRE DETAILLEE

Onderdelenlijst Liste d'inventaire

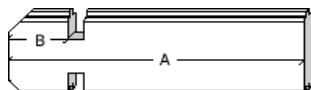
Typ diamond

28mm 355x355 cm WDDDC03

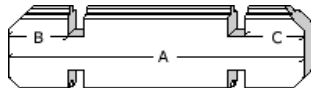
3504

Artikel nr / Dimension # Functie/Fonction
Nr Article A B C

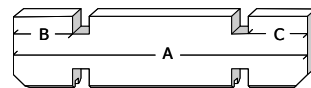
Wandelementen / Eléments des parois



C1/1039/0100 1039 100 (-) **24** naast deur voorgevel / côté porte façade
C1/1387/0100 1387 100 (-) **10** naast raam zijgevel / côté fenêtre paroi latérale



C3/3550/0100/100 3550 100 100 **12** achtergevel / paroi arrière
C3/3550/0100/100 3550 100 100 **19** zijgevel / paroi latérale

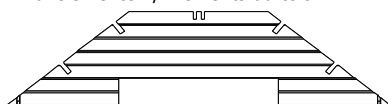


31
C5/3550/0100/100 3550 100 100 **2** hoogste oversteek zijgevel /
traverse supérieure paroi latéral

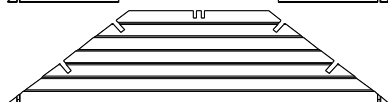


C7/3550/0100/100 3550 100 100 **2** basis voor- & achtergevel / base paroi avant & arrière

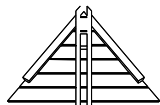
Dakelementen / Eléments du toit




CK/C/3550/5/4 F 3550 (-) (-) **1** puntgevel te assembleren voor/
pignon à assembler façade



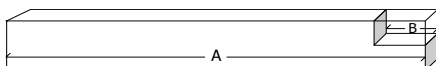
CK/C/3550/5/4 R 3550 (-) (-) **1** puntgevel te assembleren achter /
pignon à assembler parois arrière



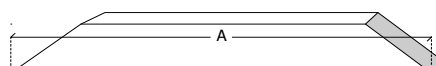
WD/C/1485 1485 (-) (-) **2** driehoek wolfsdak / triangle croupe faîtière



S28/45/1000 1000 28 45 **2** versteviging puntgevel/ renfort pignon



P4H1/3550/0150 B 3550 150 (-) **4** dakbalk / panne de toit



N4/2570/45/45 2570 45 45 **1** nokbalk / panne faîtière



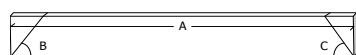
DP/2380 2380 (-) (-) **66** dakplanchet / planchette du toit

Afwerkingselementen / Eléments de finition

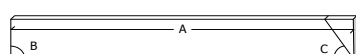


SRD/0807 807 (-) (-) **2** sierlat boven raamkader /
latte de finition cadre de fenêtre

SRD/1502 1502 (-) (-) **2** sierlat boven deurenkader /
latte de finition cadre de porte



FSL/1583/070/070 1583 70 70 **2** frontale sierlat / latte de finition frontale
Zelf te zagen zie montage instructie - A scier voir instructions de montage



FSL/1443/090/070 1443 90 70 **4** frontale sierlat / latte de finition frontale
Zelf te zagen zie montage instructie - A scier voir instructions de montage



ZSL/3550 3550 (-) (-) **2** Zijsierlat tegen dakplanchet /
finition latérale contre planchette du toit

Dubbele Deur + Deurenkader / Porte double + chassis A/DDC03 **1**

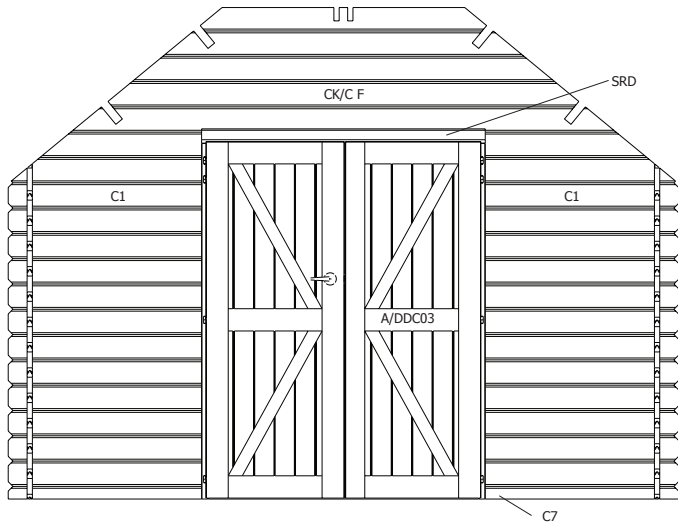
Vaste raam kader / Chassis de fenêtre fixe A/EVR03 **1**

Beslag / Quincaillerie BESLAG/42 **1**

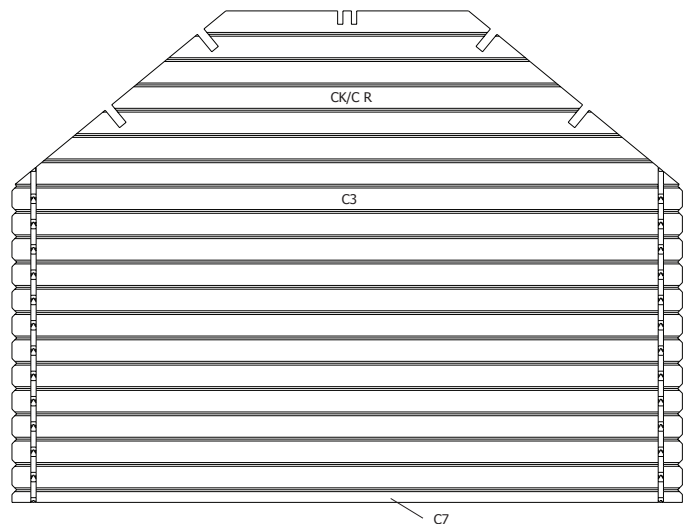
Pakken Shingles / Pacquets de Bardeaux DUOTONE 3184P/5 **8**

28MM 355X355 CM WDDDC03 (ART3504)

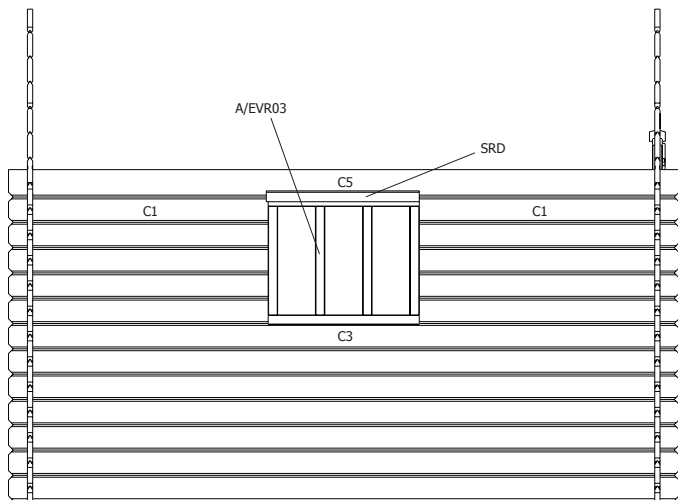
VOORZIJDJE - FACADE




RUGZIJDJE - PAROI ARRIERE



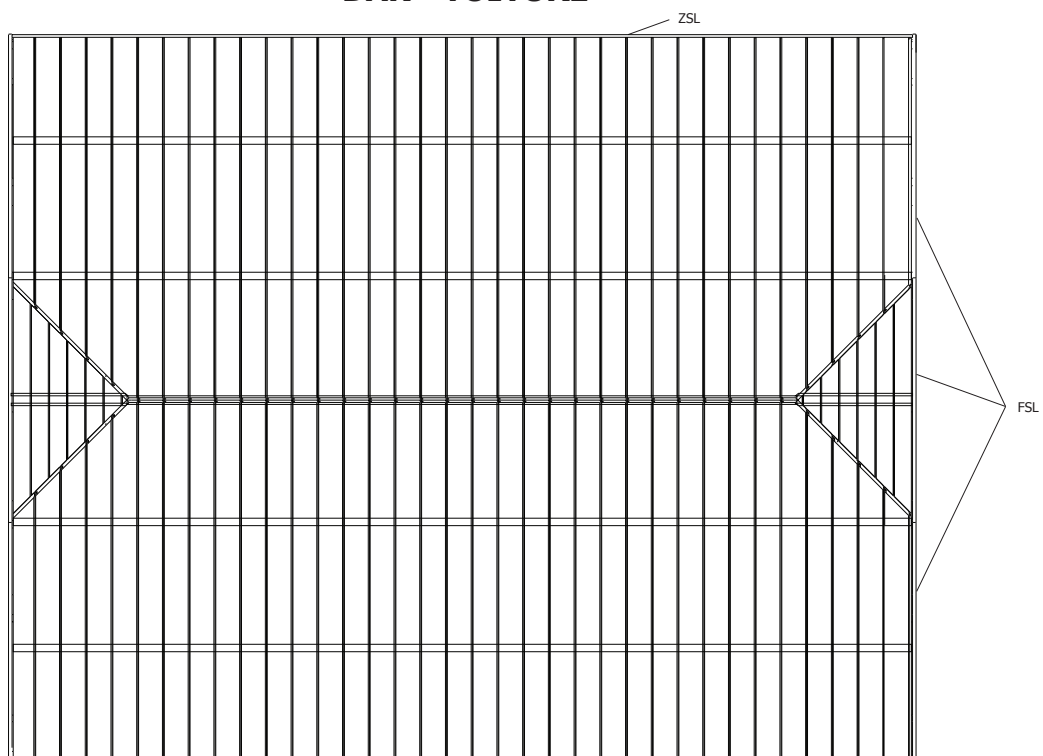
ZIJWAND - PAROI LATERALE

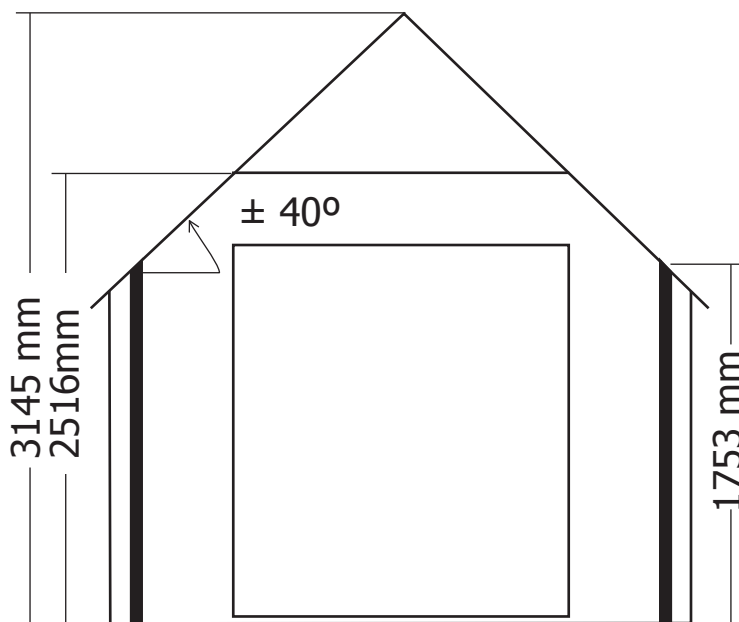
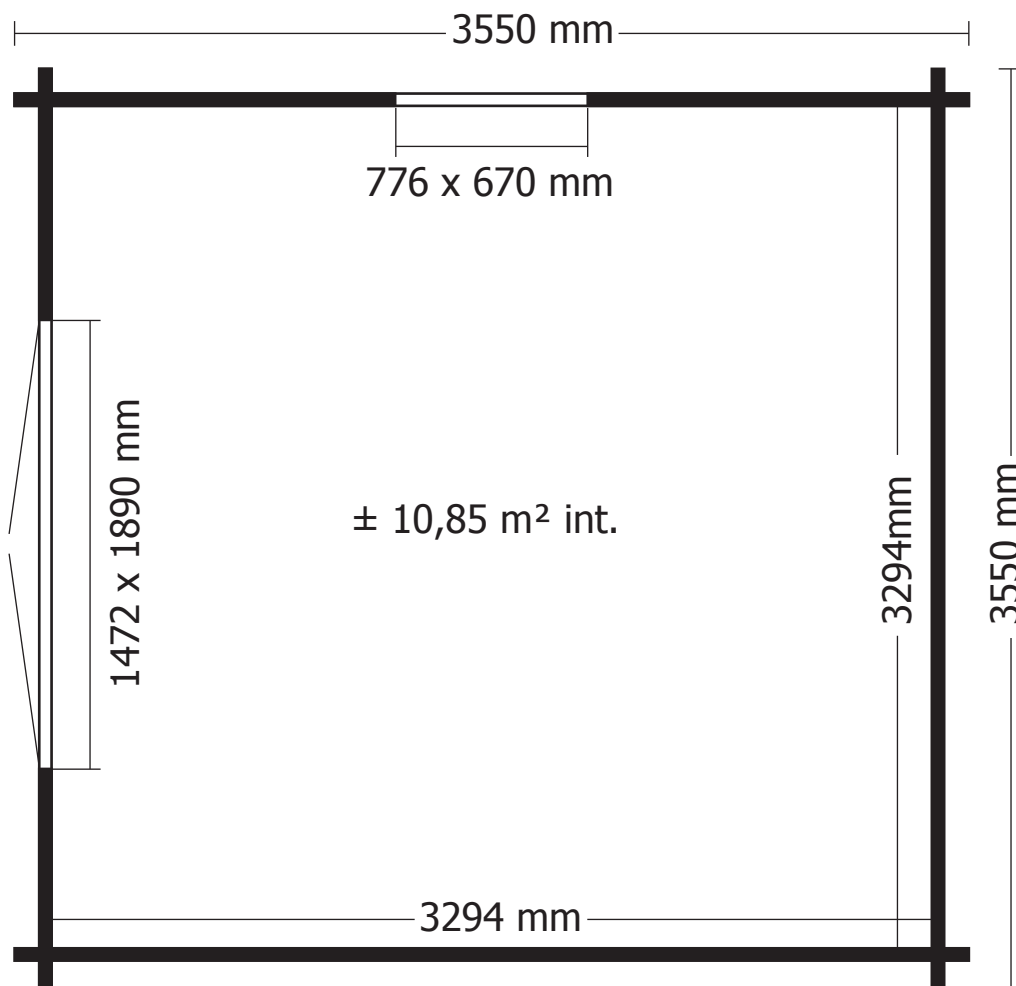


ZIJWAND - PAROI LATERALE



DAK - TOITURE





OPGELET : Behandel **ELK** onderdeel grondig aan alle zijden met een degelijk product dat beschermt tegen zon, weer en wind en tegen insecten en schimmels, **VOOR** de montage.

ATTENTION : Traitez à fond **CHAQUE** élément avec un produit protègent contre les intempéries, les insectes et les moisissures intérieur et extérieur, **AVANT** le montage .