

34MM 445X415+90 CM SDDDC (ART 6002)



GEDETAILEERDE ONDERDELENLIJST

LISTE D'INVENTAIRE DETAILLEE

Onderdelenlijst Liste d'inventaire

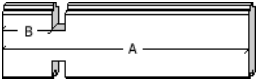
Typ

34mm 445x415+90 cm SDDDc


6002

Artikel nr / Nr Article Afmeting / Dimension # Functie/Fonction

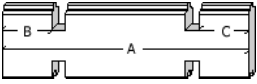
Wandelementen / Éléments des parois



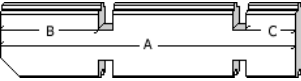
D1/0493/0100	493	100	(-)	12	naast raam voorgevel / côté fenêtre façade
D1/1489/0100	1489	100	(-)	14	onder raam voorgevel / sous fenêtre façade



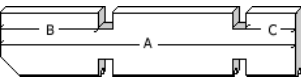
D2/0350	350	(-)	(-)	12	tussen raam & deur voorgevel / entre fenêtre & porte façade
---------	-----	-----	-----	-----------	---



D3/4450/0100/100	4450	100	100	13	achtergevel / paroi arrière
D3/4150/0100/100	4150	100	100	20	zijgevel / paroi latéral



D4/4375/0325/100	4375	325	100	2	oversteek zijgevel / traverse paroi larérale
D4/4600/0550/100	4600	550	100	2	oversteek zijgevel / traverse paroi larérale
D4/4825/0775/100	4825	775	100	2	oversteek zijgevel / traverse paroi larérale



D5/5050/1000/100	5050	1000	100	2	hoogste oversteek zijgevel / traverse supérieure paroi latéra
------------------	------	------	-----	----------	---

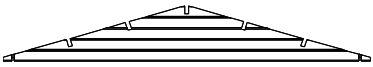


D7/4450/0100/100	4450	100	100	2	basis voor- & achtergevel / base paroi avant & arrière
------------------	------	-----	-----	----------	--

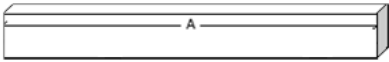
Dakelementen / Éléments du toit



DK/S/4450/5/1-F	4450	(-)	(-)	1	puntgevel te assembleren vooraan / pignon à assembler avant
-----------------	------	-----	-----	----------	---



DK/S/4450/5/1-R	4450	(-)	(-)	1	puntgevel te assembleren vooraan / pignon à assembler avant
-----------------	------	-----	-----	----------	---



P1/5050/1000/100	5050	1000	100	5	dakbalk / poutre du toit
------------------	------	------	-----	----------	--------------------------



DP/2380	2380	(-)	(-)	94	dakplanchet / planchette du toit
---------	------	-----	-----	-----------	----------------------------------


Afwerkingselementen / Éléments de finition



SRD/0676	676	(-)	(-)	4	sierlat boven raamkader / latte de finition cadre de fenêtre
SRD/1502	1502	(-)	(-)	2	sierlat boven deurkader / latte de finition cadre de porte



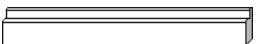
FSL/2400	2400	(-)	(-)	4	frontale sierlat / latte de finition frontale
----------	------	-----	-----	----------	---



SSL/2400	2400	(-)	(-)	4	stormsierlat op het dak / Latte de finition sur le toit
----------	------	-----	-----	----------	---



S	(-)	(-)	(-)	2	schildje / ecusson
---	-----	-----	-----	----------	--------------------



ZSL/5050	5050	(-)	(-)	2	Zijsierlat tegen dakplanchet / finition latérale contre planchette du toit
----------	------	-----	-----	----------	--

Dubbele Deur + Deurkader / Porte Double + chassis

D/DDC01	1
---------	----------

Opengaand Raam+kader / Fenêtre ouvrante+chassis

D/EOR	2
-------	----------

Beslag / Quincaillerie

BESLAG/35	1
-----------	----------

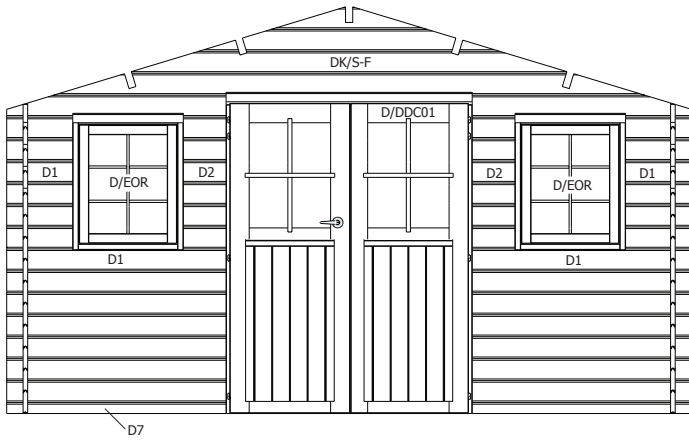
Roofing Rol /rouleau 10,3 m

3183R1030/1	10300	3
-------------	-------	----------

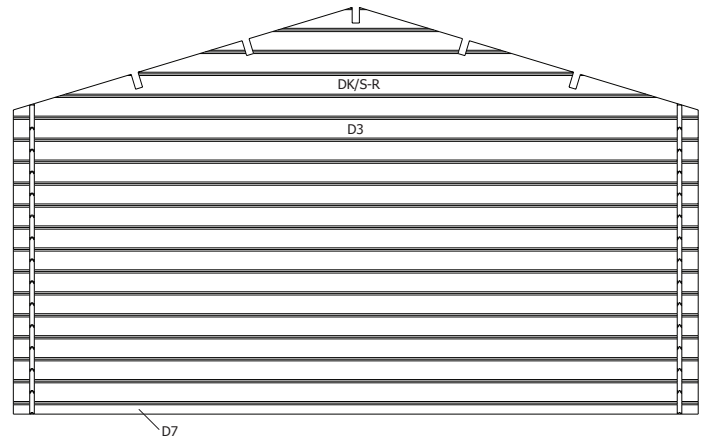
snijdt in 2x5,15 m / Coupez en 2x5,15 m

34MM 445X415+90 CM SDDDC (ART 6002)


VOORZIJDDE - FACADE



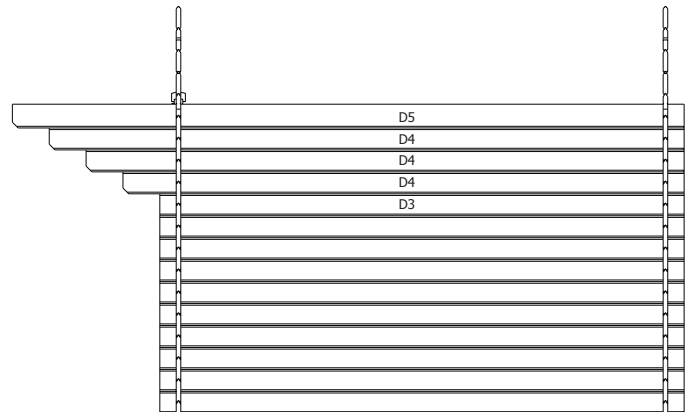
RUGZIJDDE - PAROI ARRIERE



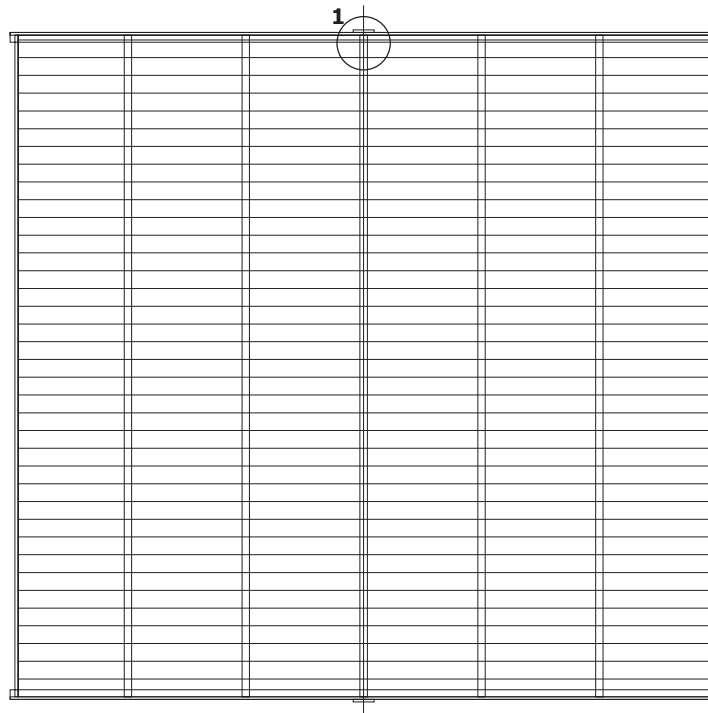
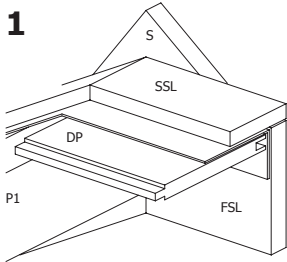
ZIJWAND - PAROI LATERALE

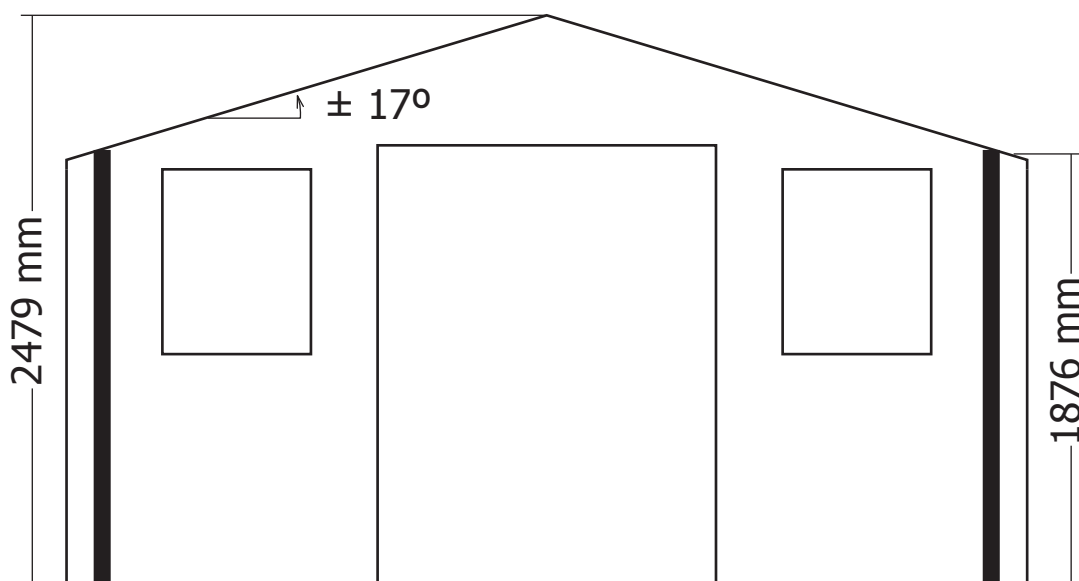
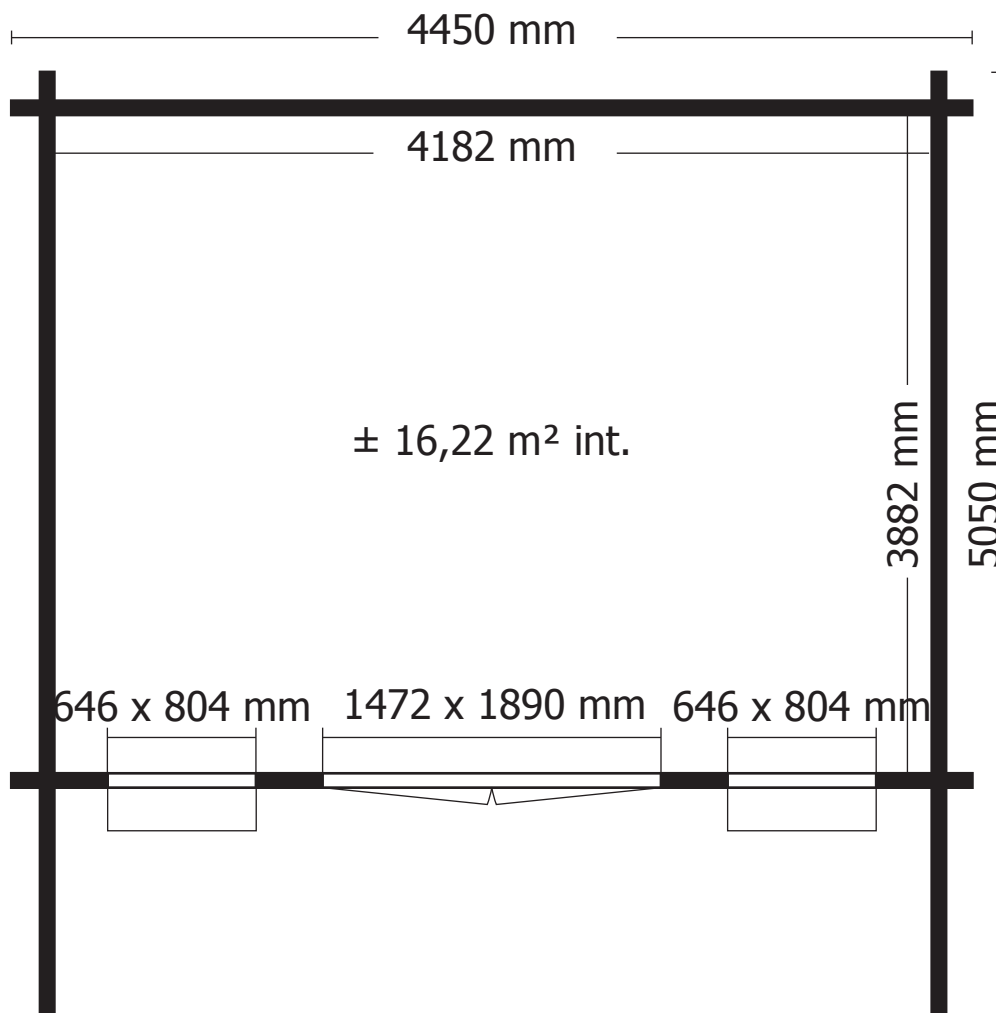


ZIJWAND - PAROI LATERALE



DAK - TOITURE





OPGELET : Behandel **ELK** onderdeel grondig aan alle zijden met een degelijk product dat beschermt tegen zon, weer en wind en tegen insecten en schimmels, **VOOR** de montage.

ATTENTION : Traitez à fond **CHAQUE** élément avec un produit protègent contre les intempéries, les insectes et les moisissures intérieur et extérieur, **AVANT** le montage .